





ТАБЛИЦА ЗА СЪОТВЕТСТВИЕ
CORRESPONDENCE TABLE

РАЗМЕР DIMENSION	РАЗМЕР DIMENSION	ТИП TYPE	ТИП TYPE	∅	U	©	⊙
				ДИАМЕТЪР DIAMETER мм / mm	ШИРИНА TREAD мм / mm	ОБИКОЛКА CIRC. мм / mm	ДЖАНТА " RIM " МИН/МАХ
18/58 – 15	195/50 – 15	SA00 / SA20 / PA00	A 01 / A 21 / MA 2	577	167	1766	6 – 8
20/58 – 15	215/45 – 15	SA00 / SA20 / PA00	A02 / A 21 / MA 01	575	201	1762	6 – 8
17/60 – 16	195/50 – 16	SA00 / SA20 / PA00	A01 / A 20 / ME 01	600	173	1838	6 – 7
20/61 – 16	215/45 – 16	SA00 / SA20 / PA00	A02 / A 21 / MA 01	604	190	1849	7 – 8
19/62 – 17	200/50 – 17	SA00 / SA20 / SA30 / PB00R/L	A 01 / A 21 / A 31 / MB21R/L	624	193	1917	6,5 – 8
20/63 – 17	225/40 – 17	SA00 / SA20 / PA00	A02 / A 21 / MA 01	626	202	1919	7 – 9
20/65 – 18	225/40 – 18	SA00 / SA20 / PB00 / PC00	A03 / A 11 / M 01 / W 01	647	200	1987	7,5 – 8,5
20/65 – 18	225/40 – 18	SA30 / 031B	A 31 / 110 F	647	200	1987	7,5 – 8,5

СУХ , ГОРЕЩ И ГРУБ АСФАЛТ	SA30	A31	DRY , HOT AND ROUGH ASPHALT
СУХ , ТОПЪЛ И ГЛАДЪК АСФАЛТ	SA20	A11	DRY , WARM AND SMOOTH ASPHALT
СЪХНЕЩ И ГЛАДЪК АСФАЛТ ДО +20°C	SA00	A03	DRYING AND SMOOTH ASPHALT UP TO +20°C
РАЗЛИЧНИ ПОВЪРНОСТИ ОТ +4°C ДО +15°C	031B	110F	DIFFERENT SURFACES FROM +4°C UP TO +15°C
ВЛАЖЕН / МОКЪР АСФАЛТ НАД +4°C	PB00	M01	DAMP / WET ASPHALT OVER +4°C
МОКЪР АСФАЛТ / ДЪЖД ОТ +2°C ДО +20°C	PC00	W01	WET ASPHALT / RAIN FROM +2°C UP TO +20°C